

Statistikaameti andmebaasi kasutusjuhend*

Statistikaamet avaldab [riiklikku statistikat](#), mis kajastab ühiskonna olukorda ja muutusi. Kogu avaldatav statistika esitatakse statistika andmebaasis, mis on leitav aadressil <https://andmed.stat.ee>.

Konsultatsiooni või lisateavet saab küsida telefonil 625 9300 või e-postiga aadressil stat@stat.ee.

Statistika andmebaasis avaldatu kohta saab detailsemat infot tellida statistikaameti veebilehe rubriigist „[Küsi statistikat](#)“.

Andmete uuendamine

Andmebaas täieneb pidevalt uute andmetega, mille lisandumise kohta leiab informatsiooni [avaldamiskalendrist](#). Andmebaasi uuendatakse avaldamiskalendris väljakuulutatud päeval kell 8.00. Uuendamise kuupäeva leiab iga andmebaasitabeli juurest „Tabeli info“ alt.

Andmebaasi struktuur

Statistika andmebaas esitab statistikat nelja statistika põhivaldkonna kaupa: keskkond, majandus, rahvastik ja sotsiaalelu. Valdkonnad jagunevad alamvaldkondadeks, moodustades puustruktuuri. Valdkonnad ja alamvaldkonnad on esitatud tähestiku järjekorras.

Eraldi alajaotusena on esitatud rahva ja eluruumide loenduse andmed ning eri valdkondade statistika.

The screenshot shows the website's navigation and search interface. At the top, there is a header with the logo 'EESTI STATISTIKA', the title 'Statistika andmebaas', and social media icons. Below the header, a navigation bar contains three numbered steps: '1 Vali tabel', '2 Vali andmed', and '3 Kuva tabel'. A search bar with the placeholder 'Otsi andmebaasist' and a search button 'Otsi' is present. A list of categories is shown with expandable arrows: 'Keskond', 'Majandus', 'Rahvastik', 'Sotsiaalelu', 'Eri valdkondade statistika', 'Rahva ja eluruumide loendus', and 'Lõpetatud tabelid'. At the bottom of the interface, there is a note: 'Statistikaamet uuendab andmebaasi, mistõttu võib selle kasutamisel esineda puudusi. Kui Sul on tähelepanekuid, siis palun anna meile neist teada klienditoe telefonil +372 625 9300 või meiliaadressil stat@stat.ee.'

Andmed on andmebaasis esitatud tabelitena, millel on unikaalne kood ja nimetus. Nimetuses on välja toodud tabeli muutuja koos väärtusega. Kui tabeli aegrida katkeb, st tegemist on lõpetatud tabeliga, lisatakse tabeli nimetuse lõppu periood, mille kohta andmed on avaldatud.

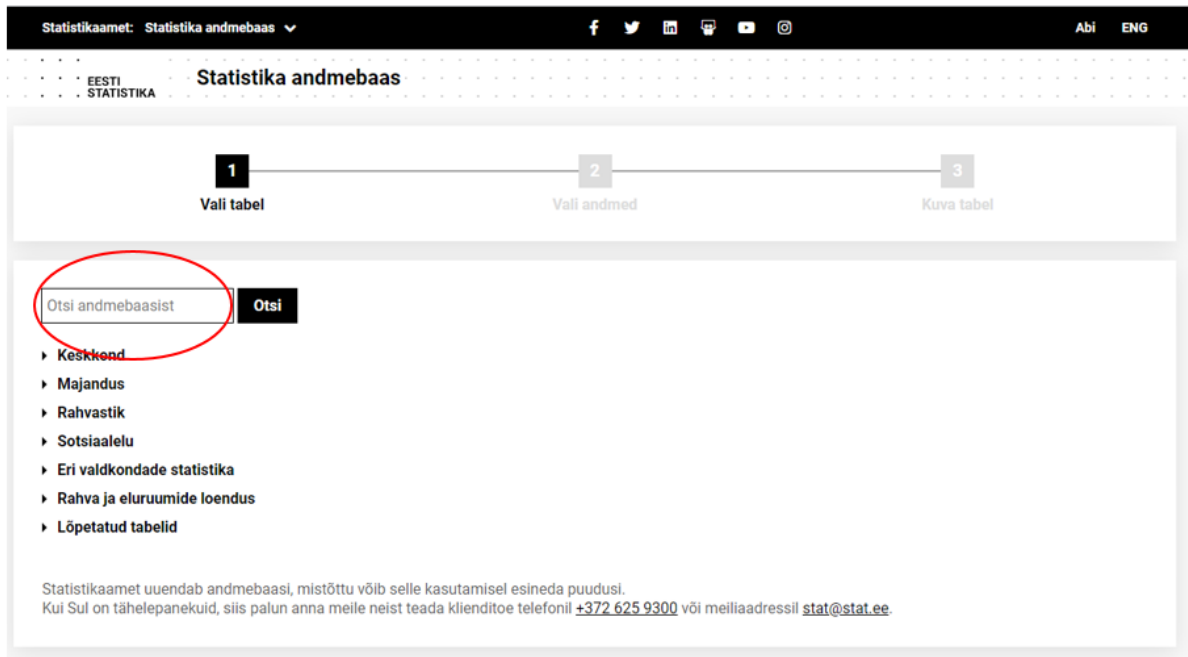
RV0231: VAHEMALT 15-AASTASED HARIDUSE, SOO, VANUSRÜHMA JA MAAKONNA JÄRGI, 1. JAANUAR (2012-2017) [17.07.2020]

*Juhendi koostamisel on aluseks võetud tervise arengu instituudi (TAI) tervisestatistika ja terviseuuringute andmebaasi [kasutusjuhend](#). Nii statistikaameti kui ka TAI andmebaas kasutab Rootsi statistikaameti toodetud andmebaasitarkvara [PxWeb](#).

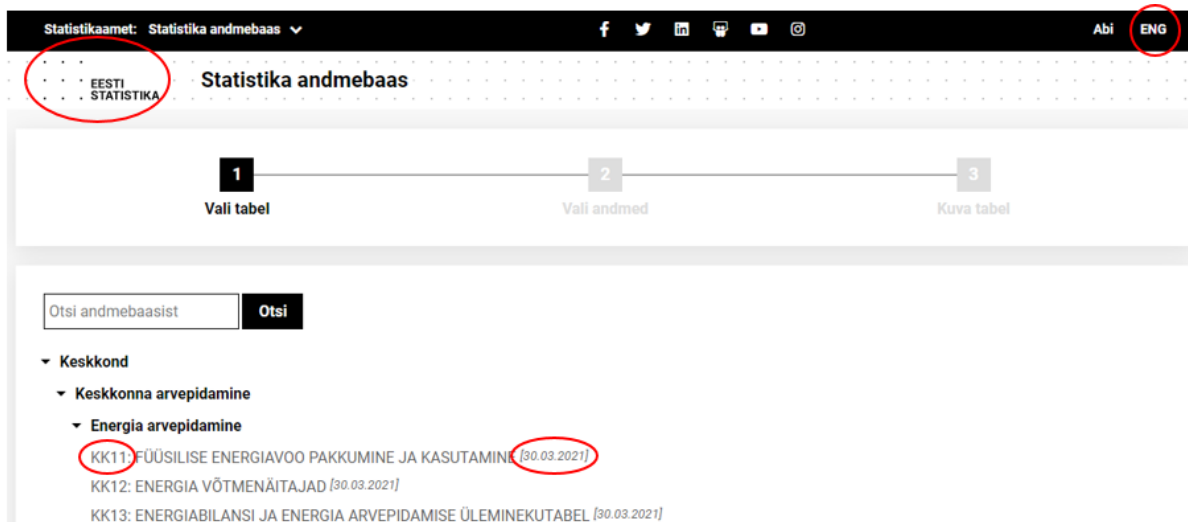
Andmete otsimine

Andmete otsimiseks on kaks võimalust.

1. Liikudes mööda valdkondade puustruktuuri, on võimalik otsida soovitud tabelit ja andmeid.
2. Teksti- või koodiotsingu puhul tuleb otsinguaknasse sisestada märksõna või tabeli koodi. Selleks, et otsing leiaks märksõnu eri käänetes, on soovitatav panna otsisõnale käändelõpu asemel tärn (nt rahva* annab tulemuseks tabelid, kus on kasutatud sõnu „rahvastik“, „rahvamajanduse“, „rahvaarv“, „rahvakultuuri“, „rahvaloenduse“ jm).



Iga andmetabeli pealkirja ees on unikaalne kood, mida saab otsingus kasutada. Pealkirja järel on tabeli uuendamise kuupäev.



Kui klõpsata Eesti Statistika logol, saab minna tagasi andmebaasi esilehele. Keelt (eesti, inglise) on võimalik vahetada ülalt paremalt.

Andmetabeli moodustamine

Peale andmebaasi tabeli valimist avaneb muutujate väärtuste valimise vaade:

Statistikaamet: Statistika andmebaas

ESTI STATISTIKA

Statistika andmebaas

Avaleht ▶ Rahvastik ▶ Rahvastikusündmused ▶ Sünnid ▶ RV106: ELUSSÜNDINUD SOO JÄRGI

1 Vali tabel 2 Vali andmed 3 Kuva tabel

RV106: ELUSSÜNDINUD SOO JÄRGI

Vali andmed Tabeli info

Märgi soovitud muutujad ja vali, kas tahad tabeli ekraanil kuvada või selle failina alla laadida.
*tärniga muutujatest tuleb valida vähemalt üks väärtus.

Aasta*
✓ - ^ v
Kokku 102 Valitud 0
2020
2019
2018
2017
2016
2015
2014
2013
2012
2011
Otsing
 Sõna algus

Rahvus
✓ - ^ v
Kokku 2 Valitud 0
Kõik rahvused
Eestlased
Otsing
 Sõna algus

Sugu
✓ - ^ v
Kokku 3 Valitud 0
Poisid ja tüdrukud
Poisid
Tüdrukud
Otsing
 Sõna algus

Valitud andmeelementide arv: 0 (maksimaalselt on lubatud 1 000 000).
Ekraanil ei saa korraga kuvada üle 1 000 rea ja 100 veeru.

Tabel - paigutus 1 Jätka

Andmete valimine

1. Kasutage kerimisriba ja märkige hiirega ära soovitud väärtused:
 - mitme järjestikuse väärtuse valimiseks märkige ära esimene väärtus, hoidke all Shift-klahvi ja märkige ära viimane soovitud väärtus;
 - mitme mitte järjestikku oleva väärtuse valimiseks hoidke all Ctrl-klahvi ja märkige hiirega ära soovitud väärtused.
2. Kirjutage muutuja all olevale otsinguväljale kogu otsitav sõna või osa sellest ning vajutage seejärel nuppu . Otsingule vastavad väärtused märgitakse valituks ning kuvatakse loetelus esimesena. Lisavalikuga „Sõna algusest“ saab määrata, et otsisõna peab asetsema mõne konkreetse sõna alguses.

Nuppude tähendused

- * – kohustuslik on valida vähemalt üks muutuja
- ✓ – valib kõik lahtri väärtused
- – tühistab kõik valitud väärtused
- ^ – sordib väärtused kasvavalt
- ▼ – sordib väärtused kahanevalt
- 🔍 – algatab väärtustes sõnaotsingu

Andmete esitamine

- Andmeid saab vaadata tabelina, kui peale andmete valimist vajutate **Jätka**
- Andmed saab alla laadida, kui valite rippmenüüst sobiva failivormingu ja vajutate **Jätka**
 - Kui soovite andmete töötlemist jätkata Excelis, valige vorminguks Excel (xlsx).
 - Kui soovite importida andmeid mõnda teise programmi, valige vorminguks CSV (komadega eraldatud pealkirjaga fail) või TXT (relatsiooniline fail).
 - PC-fail on andmebaasi enda failivorming, mida saab edasi töödelda programmidega PX-Win või PX-Edit (lisainfo Soome statistikaameti veebilehel: http://tilastokeskus.fi/tup/pcaxis/lataus_tyokalut_en.html).
 - Lisaks on võimalik andmeid alla laadida joonisena, kui valite vorminguks PNG, GIFi või JPG.

The screenshot shows a web interface for data selection. It features three main filter sections: 'Aasta *', 'Rahvus', and 'Sugu'. Each section has a set of control buttons (check, minus, up, down) and a list of options. The 'Aasta *' section shows a list of years from 2020 down to 2016. The 'Rahvus' section shows 'Kõik rahvused' and 'Eestlased'. The 'Sugu' section shows 'Poisid ja tüdrukud', 'Poisid', and 'Tüdrukud'. A search bar is present below each list. A dropdown menu is open over the 'Aasta *' section, listing various export and display options. The option 'Tabel - paigutus 1' is selected and highlighted in blue. Other options include 'Tabel - paigutus 2', 'Tabel - sorditud', 'Joonis - püsttulpdiaagramm', 'Joonis - rõhttulpdiaagramm', 'Joonis - joondiaagramm', 'Joonis - ringdiaagramm', 'Joonis - võrkdiaagramm', 'PX-fail', 'Komadega eraldatud pealkirjaga fail', 'Relatsiooniline fail (txt)', 'Joonis PNG-vormingus (png)', 'Joonis Gif-vormingus(gif)', 'Joonis JPEG-vormingus (jpg)', and 'Excel (xlsx)'. A red circle highlights the 'Excel (xlsx)' option. At the bottom right of the interface, there is a 'Jätka' button, which is also circled in red.

Andmeid on võimalik alla laadida ka pärast tabeli ekraanil kuvamist.

Info andmete kohta

Tabeli infot on võimalik vaadata muutujate väärtuste valimise vaates või moodustatud andmetabeli juures.

RV106: ELUSSÜNDINUD SOO JÄRGI

Vali andmed **Tabeli info**

Üldinfo

Viimane uuendus
27.05.2021

Ühik
Väärtus

Metaandmed – info metoodika ja kvaliteedi kohta, sh mõisted ja klassifikaatorid (punkt 3), metoodikadokumendid (punkt 10) ning lähteandmed ja andmete töötlemine (punkt 18)
[30206](#)

Allikas
Statistikaamet

Tabeli kood
RV106

Märkused

2017. aasta andmed on korrigeeritud 29.06.2018.

Seal on info tabeli uuendamise kuupäeva, määrtühiku, metaandmete, allika ja tabeli koodi kohta.

Tabeli API päringu kohta leiab samuti infot moodustatud andmetabeli juurest.

Moodustatud andmetabel:

Tabeli vaade **Tabeli info ja API**

Muuda Salvesta Tabel - paigutus 2

px csv txt xlsx

Tabeli seaded




RV106: ELUSSÜNDINUD SOO JÄRGI | Aasta, Rahvus ning Sugu


	Kõik rahvused			Eestlased		
	Poisid ja tüdrukud	Poisid	Tüdrukud	Poisid ja tüdrukud	Poisid	Tüdrukud
1997	12 577	6 528	6 049	9 183	4 741	4 442
1998	12 167	6 283	5 884	8 781	4 548	4 233
1999	12 425	6 367	6 058	8 848	4 509	4 339


Andmebaasi andmete kasutamisel palume viidata allikale.


Nuppude tähendused

Muutmine:

   – tabeli muutujate pööramine käsitsi, päri- või vastupäeva


 – kümnendkohtade arvu muutmine


 – väärtuse kustutamine


 – muutuja kustutamine


 – teksti/koodi esitusviis

Tabeli salvestamine:



 – PX-faili salvestamine

 – CSV-faili salvestamine (komaga eraldatud pealkirjaga fail)


 – TXT-faili salvestamine (relatsiooniline fail)


 – Exceli tabeli (.xlsx) salvestamine


Tabel:


  – andmetabelid


 – tähestiku tunnuste või andmeväärtuste suuruse järgi sortitud tabel

 – püsttulpdiagramm valitud andmete alusel

 – rõhttulpdiagramm valitud andmete alusel

 – joondiagramm valitud andmete alusel

 – ringdiagramm valitud andmete alusel

 – võrkdiagramm valitud andmete alusel

Rohkem funktsioone ning andmete salvestamise ja kuvamise võimalusi leiab rippmenüüdest.